

#### שם הקייטנה:

מפגש עם סופרים וספרים לשנת השבעים

#### היקף (מס' מפגשים):

5 מפגשים

#### תקציר:

לכבוד יום ההולדת 70 של מדינת ישראל ישראלה ושרוליק יצאו לטייל" בשביל ישראל".  
מעניין את מי יפגשו? מה יראו? באילו אתרים יבקר?  
רוצים לטייל עם ישראלה ושרוליק? לשיר, לספר, לחוד חידות ולשחק. הצטרפו אלינו לקייטנה.

#### קהל יעד (כיתה):

ג'-ו'


#### דרישות מקדימות להשתתפות (ציוד, הרשמה):

חשבון Gmail של ההורים. מחשב עם אינטרנט.


#### חובת השתתפות במפגשים:

בקייטנה שלנו נצא לדרך הקסומה שאותה עובר סופר בזמן יצירתו, נכתוב על הדמויות, נבנה סיפור קומיקס המתאים לסיפור שבחרו. בנוסף נלמד כיצד לחפש במקורות מידע פרטים על חיי המחבר, לכתוב על המחבר, להוסיף תמונות ולשתף בלוח אינטראקטיבי בראיית 70 שנה למדינה.


#### סילבוס ודרכי הוראה - פירוט המפגשים:



מורה	תוצר מצופה בשיעור	תיאור השיעור	נושא השיעור	שעות	יו ם	תאריך	מס'
חמוטל שרפי	<p>answergarden linoit</p> <p>3. אתר דף על הסופרת דבורה עומר</p> <p><a href="https://answergarden.ch/311704">https://answergarden.ch/311704</a></p> <p>voki</p> <p><a href="http://test.roojoom.com/r/95372/">http://test.roojoom.com/r/95372/</a></p>	<p>1. פתיחה - היכרות עם המשתתפים answergarden . שאלון היכרות דרך הדרייב כללי גלישה בטוחה ברשת האינטרנט כתיבת כללים בלוח שיתופי linoit הסבר למשתתפים על השימוש בוובקס 15 דקות</p> <p>2. הצגת הנושא "מפגש עם סופרים". נתחיל עם הסופרת דבורה עומר נבנה תעודת זהות הכוללת: הכרת דמותה, ספרים שכתבה ורקע היסטורי. 15 דקות</p> <p>3. איך בונים דמות? כל משתתף יצור לעצמו דמות ווקי. 15 דקות</p> <p>כל הדמויות יועלו למצגת שיתופית. 15 דקות</p> <p>כל משתתף יקבל דמות של משתתף אחר ויתאר אותה באמצעות ארבע משפטים שיכתוב בשקופית. 5 דקות בואו נדמיין - כל משתתף יוסיף לשקופית ארבעה פרטים על הדמות שהוא חושב שמתאימים לה אבל לא נראים במפורש.. 5 דקות</p> <p>4. נעיין בספר "הבכור לבית אבי" מתוך אתר דף כיצד בנתה הסופרת דבורה עומר את דמויות ההורים? (נקביל את מה שעשה הופר לתהליך תיאור הדמות</p>	פתיחה והיכרות - עיצוב דמות	15:30-17:00	א'	15.7.18	1



		שאותו ביצעו המשתתפים) 10דקות					
חמוטל שרפי	מנוע אישי מותאם בניית כרזה משחק סדר ת'ניירת	<p>1. היכרות עם הסופרת אסתר שטרייט - וורצל 15 דקות חיפוש במנוע חיפוש מותאם תעודת זהות זהות על הסופרת אסתר שטרייט וורצל. 15 דקות</p> <p>2. איך מתארים מקום משחק מיון לתיאורי מקום ונוף. 15 דקות הדגמה - בניית כרזה. 5 דקות</p> <p>כל משתתף יעלה תמונה של מקום שבו בחר. על המשתתף לתאר את תמונת הנוף באמצעות שלושה משפטים. 10 דקות</p> <p>כל משתתף יחבר את המשפטים שכתב ואת התמונה שבחר לכרזה המתארת מקום. 10 דקות</p> <p>נעיין בעמודים 174 - 176 בספר "אורי". נבדוק באילו מילים השתמשה הסופרת כדי לתאר מקום. כל אחד יתאר את המקום שבו הוא גר בעזרת המילים בהן השתמשה הסופרת. 10 דקות</p>	מפגש עם דמותה של סופרת - אסתר שטרייט וורצל	15:30-17:00	ב'	16.7.18	2
חמוטל שרפי	מצגת שיתופית	<p>כל משתתף יבחר ספר שיש לו בבית כל יכתוב שקופית במצגת שיתופית בה הוא מתאר דמות מתוך הספר ומקום מתוך הספר בלי לכתוב את שם הספר.</p>	משימה	15:30-17:00	ג'	17.7.18	3



		<ul style="list-style-type: none"> <li>שאר המשתתפים יצטרכו לגלות באיזה ספר מדובר.</li> </ul>					
חמוטל שרפי	<a href="#">יוטיוב</a> משחק דיגיטלי מסמך שיתופי	<p>1. צפו בסרטון העוסק בסיפורה של "שרה גיבורת ניל"י" וכתבו את מאפייני התקופה שראיתם בסרטון. 15 דקות</p> <p>2. משחק מקוון - תמונות המתארות כלים, מכשירים, בגדים מתקופות שונות. התאימו בין כל חפץ לשימוש שנעשה בו. 10 דקות</p> <p>מתארים את העבר כל משתתף יבחר סיטואציה מתוך מאגר ויכתוב תיאור של מה שהתרחש בה. 10 דקות</p> <p>עליו לשים לב לחפצים, לשפה ולרקע. 15 דקות</p> <p>המשתתפים ישתפו במה שכתבו.</p>	מגלים את העבר - כתיבה על רקע היסטורי	15:30-17:00	ד'	18.7.18	4
חמוטל שרפי	קומיקס	<p>איך בונים קומיקס? הדגמה והסבר. 15 דקות</p> <p>כל משתתף יבנה קומיקס של שיחה בין דמויות שונות מהספרים השונים שנחשפנו אליהם במהלך הקייטנה. 10 דקות</p> <p>נצרף את כל התוצרים לספר דיגיטלי ונחבר לו שם שיכלול את שמותיהן של שלוש היצירות בהן עסקנו. 15 דקות</p>	כל הספרים נפגשים	15:30-17:00	ה'	19.7.18	5