

שם הקייטנה:

כתבים צעירים במנהרת הזמן

היקף (מס' מפגשים):

5 מפגשים

תקציר:

במסגרת 70 שנה לישראל, נגלוש אחורה במנהרת הזמן דרך עבודה עיתונאית של כתיבת כתבות, פרסומות, ראיונות לעיתונים, וכן נכין ספר אישי דיגיטלי.

"נפגוש בדרך": אנשים מיוחדים, אתרים מעניינים ונחקור אירועים דרכם נלמד את ההיסטוריה של מדינתנו. תוך כדי המסע, נחשף לכלים טכנולוגיים ונלמד ליצור עיתון. התוצר המקוון יהיה ספר אישי דיגיטלי.

קהל יעד (כיתה):

ג'-ו'


דרישות מקדימות להשתתפות (ציוד, הרשמה):

חשבון Gmail של ההורים. מחשב עם אינטרנט.


חובת השתתפות במפגשים:

הקורס בנוי כתכנית רציפה מהשיעור הראשון ועד לאחרון, כך שבכל שיעור נלמדים נושאים חדשים. לכן, חשוב להקפיד להגיע לכל שיעור ושיעור, בלי יוצא מהכלל. היערכו מראש לזמני השיעורים של הקורס, ותכננו את השבוע שלכם בהתאם לשיעורים. אל תרשו לעצמכם להפסיד אפילו שיעור אחד.


סילבוס ודרכי הוראה - פירוט המפגשים:




| מס' | תאריך | יום | שעות | נושא השיעור | תיאור השיעור | תוצר מצופה בשיעור | מורה |
|-----|--------|-----|-------------|---|---|--|--------------|
| 1 | 8.7.18 | א' | 17:30-19:00 | הכרות+ פתיחה | <ul style="list-style-type: none"> • נהלים וגלישה בטוחה • היכרות עם תוכנת ההשתלמות. • היכרות עם המשתתפים בעזרת כלי SP-STUDIO , (שימוש בכלי החיתוך ומצגת שיתופית). • תיאור קצר של הנושאים הנלמדים בשיעור. • פתיחה לנושא- צפיה בסרטון על תקופת הקמת המדינה+ סיעור מוחין על דמויות מתקופה זו אותם נרצה ל"ראיין" וכתבתם בתוך ענן מילים • סיכום הנלמד בשיעור | <ul style="list-style-type: none"> • כתיבת כללי גלישה בטוחה בקיר שיתופי פדלט • יצירת דמות אישית ב-SP STUDIO. • סיעור מוחין בעזרת המנטימטר | חיה פינקוביץ |
| 2 | 9.7.18 | ב' | 17:30-19:00 | <ul style="list-style-type: none"> • כתיבת ראיון עם דמות ישראלית | <ul style="list-style-type: none"> • פתיחת ourboox לכל תלמיד. • נשחק בחידון משותף באמצעות טריוונטי על דמויות | <ul style="list-style-type: none"> • פתיחת our book לתלמיד. • משחק טריוויה באמצעות טריוונטי. | חיה פינקוביץ |



| | | | | | | | |
|--------------|---|--|----------------------------|-------------|----|---------|---|
| | <ul style="list-style-type: none"> ● כתיבת ראיון במצגת שיתופית ● יצירת קומיקס | <p>ישראליות משמעותיות.</p> <ul style="list-style-type: none"> ● נלמד כיצד עורכים ראיון. ● נלמד ליצור קומיקס באמצעות 'מדברים קומיקס'. ● במצגת שיתופית: כל אחד עורך ראיון עם הדמות שבחר מתקופת הקמת המדינה או על דמות ישראלית משמעותית אחרת. ● את הראיון מעבירים לקומיקס. ● את משבצות הקומיקס מכניסים לספר הדיגיטלי. ● סיכום השיעור + הנחייה לשיעור הבא: כל אחד חושב על אתר בארץ שהיה רוצה להכיר לדמות מתקופת הקמת המדינה. | | | | | |
| חיה פינקוביץ | <ul style="list-style-type: none"> ● בפדלט כל אחד כותב מה האתר שהוא בוחר להכין עליו כתבה ולמה? ● במצגת השיתופית כל אחד מכין כתבת פרסומת | <ul style="list-style-type: none"> ● נלמד להשתמש בגוגל מפות. ● נלמד לאסוף מידע על האתר ● נלמד היכן נמצא תמונות חינוכיות ללא זכויות יוצרים ● נכיר את כלי החיתוך ● נלמד כיצד כותבים פרסומת | כתיבת פרסומת על אתר ישראלי | 17:30-19:00 | ג' | 10.7.18 | 3 |



| | | | | | | | |
|--------------|---|--|-----------------------|-------------|----|---------|---|
| | על האתר שבחר. | <ul style="list-style-type: none"> כל אחד מכין כתבת פרסומת על האתר שבחר ומוסיף אותו לספר האישי שלו. נלמד לשתול את הקישור למצגת בספר שלהם. סיכום השיעור | | | | | |
| חיה פינקוביץ | <ul style="list-style-type: none"> שימוש בתוכנה סדר ת'ניירת. כתבה במצגת שיתופית | <ul style="list-style-type: none"> מיון פתקים: מיון אירועים המתאימה נלמד מהי כתבה, מה המבנה שלה, הבדל בין דווח לכתבה (ניתן לשמוע מה דעתם). הצגת כתבה אמיתית מעיתון כל אחד מכין כתבה על תקופת הקמת המדינה ומוסיף אותה לספר האישי שלו. סיכום. | כתיבת כתבה אירוע ראלי | 17:30-19:00 | ד' | 11.7.18 | 4 |
| חיה פינקוביץ | <ul style="list-style-type: none"> יצירת כרזה סיום הספר וסגירתו | <ul style="list-style-type: none"> יצירת כרזה על הספר באמצעות SMORE צפייה בתוצרים של כל התלמידים. כתיבת משוב : | סיכום | 17:30-19:00 | ה' | 12.7.18 | 5 |



כל אחד כותב מה התחדש
 לו לו בקייטנה ומכניס
 למצגת שיתופית.

| | | | | | | | |
|--|--|--|--|--|--|--|--|
| | | כל אחד כותב מה התחדש לו לו בקייטנה ומכניס למצגת שיתופית. | | | | | |
| | | | | | | | |